

WEINS けんぽだより



Vol.12



CONTENTS

令和8年度予算のお知らせ……………2

本気で禁煙しましょう!……………4

被扶養者の方も健診を受けましょう……………5

Pep Up登録のお願い……………6

当健保 HP は
コチラ

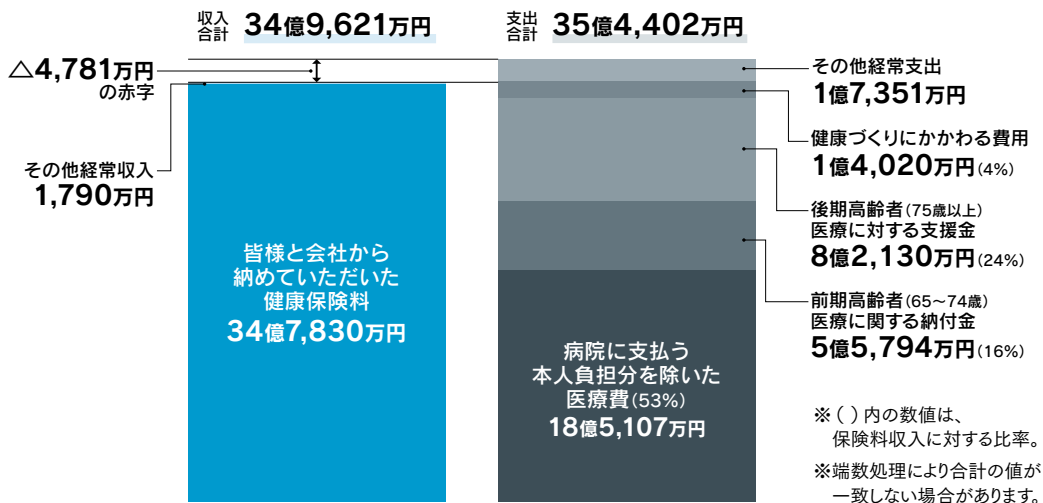


令和8年度予算のお知らせ

2月20日に開催された組合会で、令和8年度予算・保健事業の取り組み等が承認され、厚生労働省に届出しました。

令和8年度の保険給付費（医療費等）は、令和7年度見込（過去2番目）を1億4,400万円上回り、18億5,000万円を超える、過去最高額の予算となりました。全体では4,781万円の赤字予算となっています。健康保険組合では、事業所（会社）と連携しながら、保健事業に取り組んでまいります。自身や周りの人への健康被害を防ぐための禁煙（4ページ参照）や、被扶養者の健診受診（5ページ参照）など、皆様の健康増進・医療費抑制につながる施策を実施してまいります。皆様のご協力をお願いいたします。

一般勘定（経常収支）



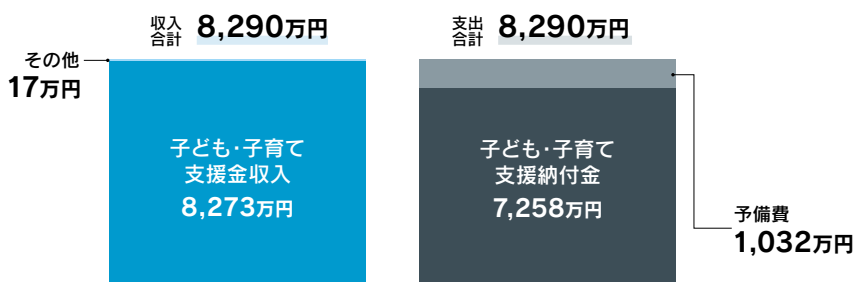
高齢化の進展により介護納付金は今後も急激に増加する見込みです。

介護勘定



「子ども・子育て支援金制度」が令和8年度から開始されました。制度の詳細は、3ページを参照してください。

子ども勘定



読者プレゼント

Pep Up に登録している方の中から、
抽選で **5名様に 3000Pepポイント** をプレゼント!

- 応募方法**
- ① Pep Up に登録（すでに登録済みの方は②へ）
 - ② Pep Up にログインし、「実施中のアンケート」より、クイズに答えて応募してください。
- ※ご登録方法について詳しくは、本誌6ページをご覧ください。

応募期間 4月3日（金）～4月19日（日）

健康づくりに役立つ Pep Up を、この機会にぜひご活用ください!

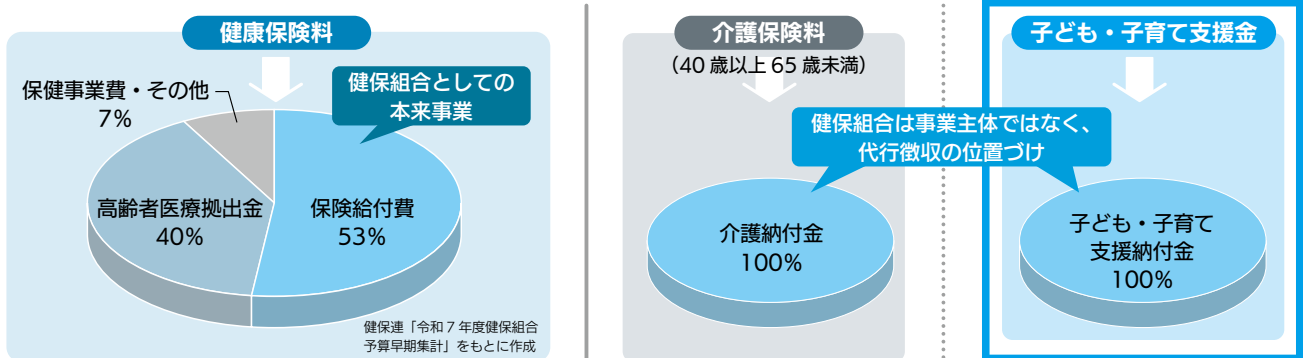
“子ども・子育て支援金” はじまる

社会全体で子ども・子育て世帯を支援するため、令和8年4月分保険料（5月給与控除分）から、子ども・子育て支援金の徴収がはじまります。みなさんは、健康保険料、介護保険料（40歳以上65歳未満）に加え、子ども・子育て支援金を負担することになります。

3年間で段階的に構築する 少子化対策のための特定財源

子ども・子育て支援金は、社会連帯の理念を基盤として、子どもや子育て世帯を全世代・全経済主体が支える新しい分かち合い・連帯のしくみです。令和8年度から令和10年度にかけて段階的に構築される少子化対策のための特定財源で、児童手当の拡充、妊婦のための支援給付、こども誰でも通園制度など法律で定められた子ども・子育て世帯向けの給付のみに充てられます。

子ども・子育て支援金の徴収は、国からの要請で健保組合が担うことになりました。ただし、介護保険と同様、健保組合は事業主体でないため「子ども勘定」が創設され、徴収した子ども・子育て支援金はそのまま国へ納めることになります。



被用者保険には一律の料率が設定される

被保険者と事業主は、令和8年4月分保険料から、健康保険料、介護保険料（40歳以上65歳未満）に加え、子ども・子育て支援金を負担することになります。

その支援金率は、国から被用者保険（健保組合、協会けんぽ、共済組合）一律で示され、原則として被保険者と事業主で折半負担します（任意継続被保険者は事業主分も負担します）。令和8年度の支援金率は0.23%（被保険者負担分0.115%、事業主負担分0.115%）となります。

また、子ども・子育て支援金は、健康保険料、介護保険料と同様、賞与からも徴収されます。

子ども・子育て支援金は以下の事業に充てられます

総額3.6兆円規模のこども未来戦略「加速化プラン」のうち、1兆円程度（令和10年度以降）が子ども・子育て支援金で確保されます。

児童手当の抜本的な拡充

令和6年10月から、所得制限を撤廃、高校生年代まで延長、第3子以降は3万円に増額

妊婦のための支援給付

令和7年4月から、妊娠申請時5万円、出産届出後1人につき5万円の経済支援

こども誰でも通園制度

令和8年4月から、月一定時間までの枠内で、時間単位等で柔軟に通園が可能なくみを創設

出生後休業支援給付

令和7年4月から、子の出生後の一定期間に男女で育休を取得した場合に、育児休業給付とあわせて最大28日間手取り10割相当となるよう給付を創設

育児時短就業給付

令和7年4月から、2歳未満の子を養育するために時短勤務をしている場合に、時短勤務中に支払われた賃金額の最大10%を支給

国民年金第1号被保険者の育児期間に係る保険料の免除措置

令和8年10月から、自営業やフリーランス等の国民年金第1号被保険者について、その子が1歳になるまでの期間の国民年金保険料を免除

本気で禁煙しましょう！

～喫煙は百害あって一利なし～

数字でわかるタバコ

何を表す数字でしょうか？

2兆5000億円

喫煙によって損失した額(2015年度)

▶ 医療費1兆6,888億円、その他3,608億円*

厚生労働省の研究によると、喫煙による医療費は、受動喫煙も含めて1兆6,888億円と推計されています。また、喫煙に関連する病気の人が利用する介護費用は2,617億円、タバコが原因の火災関連費用975億円、タバコ関連の清掃費用16億円と見込まれ、合計で約2兆5000億円が喫煙によって損失したと推計されています。


この超過医療費(1兆6,888億円)は、同じ年度の国民医療費42兆3,644億円の約4.0%にあたる額でした。

※受動喫煙防止等のたばこ対策の推進に関する研究(平成30年度 総括・分担研究報告書)より

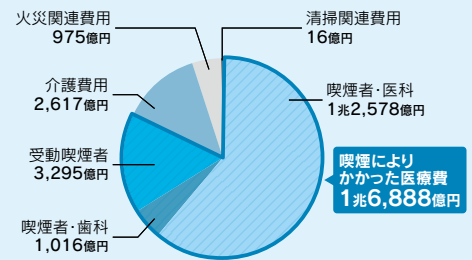
タバコ離席で3兆円！

離席して喫煙しに行くことによる労働損失は3兆円、という試算があります*。この損失は禁煙しないかぎり解消するものではありません。

※喫煙と健康(喫煙の健康影響に関する検討会報告書、平成28年)より



喫煙にともなう超過医療費および超過生産性損失



※端数処理しています。

(けんぽだより Vol.7より)

この約4%を当健保組合の令和8年度予算に置き換えると、喫煙によって余分に発生する医療費は約7,400万円。令和8年度の経常収入見込みの約2%に相当します。

つまり、**喫煙によって、当健保加入者全員の保険料率その分だけ押し上げられている**のです。

喫煙はご自身の健康だけでなく、ご家族や職場の仲間、お客様など周囲の方の健康にも影響を及ぼし、医療費負担の増加にもつながります。将来の健康と負担軽減のためにも、本気で禁煙しましょう。

～一人で禁煙に取り組むのは難しいという方は…～

今がチャンス！
参加費無料の禁煙プログラム



みんなチャル 禁煙

5月29日より
申込開始

被扶養者の方も健診を受けましょう

～人間ドック・特定健診のご案内～

被扶養者の方も健診を受けないまま過ごすと、**病気の発見が遅れ、治療や通院の負担が大きくなる**ことがあります。また、**重症化すれば医療費やご家族のサポート負担も増えて**しまいます。

あなたの健康とご家族の安心のために、**健診を受けましょう。**



当健保で受診できる被扶養者対象の健診

※ 令和8年度中に、下記の中から1つを受診できます

	① 人間ドック	② 施設健診	③ 巡回健診
対象年齢 (令和8年度末現在)	35歳～74歳	40歳～74歳	40歳～74歳
受診場所	健保の 契約受診機関	集合契約 Aタイプ・Bタイプ	会場集合型 ホテル・市民会館等
受診期限	令和8年4月～ 令和9年3月 ※申込は令和8年12月25日まで	令和8年4月～ 令和9年2月28日 ※申込は令和9年2月28日まで	— ※申込は令和8年12月20日まで
手続き	直接受診機関に申込 (受付中)	Pep Up より申請 (準備中)	Pep Up より申請 (準備中)
本人負担額 (基本健診)	20,000円 ➔ 10,000円	0円	0円
基本健診 以外	5大がん検診無料 ●大腸がん ●胃がん ●肺がん ●乳がん ●子宮頸がん 他 有料オプションあり	なし	大腸がん検診 無料 他 有料オプションあり
備考	令和8年度末現在で 35歳・40歳の方は 自己負担0円	—	—

PepUp 登録のお願い

当健保では昨年の9月末より今までの「健保マイポータル」に代わる PHR サービスとして **PepUp**（ペップアップ）の提供を開始いたしました。**PepUp** はご自身の健康状態が見える化し健康を維持改善するための健保ポータルサイトで、健診結果やジェネリック医薬品の確認、健保からのお知らせを受け取ることができます。日々の健康管理に役立つだけでなく、ウォーキングキャンペーンやイベント参加などで「**Pepポイント**」が付与されます。獲得したポイントは商品と交換することもできますので楽しみながら参加できます。

「健保マイポータル」は3月末をもって閉鎖しました。早めにアプリでの登録をお願いいたします。

【登録方法】

① 昨年9月末以降、お手元に届いた登録ご案内から個別 ID・PASS を使用して登録



② 紛失された方は

[トヨタウエイズグループ健康保険組合 HP](#) から再発行の手続きを行ってください。



初回登録で

500 Pep
ポイント進呈

ポイントは
好きな商品に交換！

amazon gift card
R POINT ポイント



アプリが
おすすめ！

▼ アプリのダウンロードはこちらから

iPhoneの方



Androidの方



※掲載されている商品名およびロゴは、各社の商標または登録商標です。
※本サービスは株式会社MDCIによる提供 運営です。

今後 各種申請やキャンペーンの際にも必要となりますので、登録をお願いいたします。




接骨院等*の正しいご利用を お願いします

*整骨院、ほねつぎともいいます。

突然ですが、接骨院等のかかり方について、クイズです!

佐藤さんは、ヘルニアで腰痛があり整形外科で治療中です。

痛みを減らすために、近所の接骨院等で施術を受けました。



このとき、佐藤さんが接骨院等で受けた施術に対して健康保険は使えるでしょうか?

A: 使える

B: 使えない

(答えはこのページの下に)

接骨院等で柔道整復師による施術を受けた場合は、保険医療機関と異なり、健康保険の対象となる場合と、ならない場合があります。誤って健康保険を使った場合は、あとから全額自己負担になることがありますので、正しい利用法を知っておきましょう。



健康保険が**使える**場合

外傷性が明らかな負傷で、慢性に至っていないものに限られます。

打撲 捻挫

挫傷(肉離れなど)

骨折 脱臼

※骨折・脱臼については医師の同意が必要です(応急処置を除く)。

健康保険が**使えない**場合

自費になります

- ×単なる肩こり、筋肉疲労など
- ×保険医療機関(病院、診療所など)で同じ負傷等を治療中のとき
- ×慰安目的のマッサージ
- ×病気(神経痛・リウマチ・五十肩・関節炎・ヘルニアなど)からくる痛み・こり
- ×脳疾患後遺症などの慢性病
- ×過去の交通事故等による後遺症
- ×症状の改善がみられない長期にわたる施術
- ×工作中や通勤途上に起きた負傷(労災保険の対象)など



同じけがについて保険医療機関と重複して接骨院等を利用している場合は、接骨院等の施術に健康保険は使えません。ほかの接骨院等で同じけがの施術を受けている場合も同様です。

その他の注意点 ①

「療養費支給申請書」はよく確認して記名を!

保険適用となる施術を受けた場合、柔道整復師が患者に代わって保険請求を行うことがあります。その場合、「療養費支給申請書」に患者が記名する必要があります。きちんと負傷原因や日数、金額などを確認して自筆で記名してください。

その他の注意点 ②

必ず領収書を受け取って保管を!

保険適用となる施術を受けた場合、領収書を必ず受け取り、保管してください。施術料はマイナポータルへの自動記載がないため、医療費控除を受ける際や、健保組合から確認させていただく際に必要となります*。



※健康保険を使って接骨院等の施術を受けた方に、後日、健保組合から施術内容等を確認させていただきます。みなさまのご理解とご協力をお願いいたします。

使えない: B クイズ正解



横須賀

海上自衛隊と米海軍の基地があり、
軍港の町として知られる横須賀。
小さな漁村が江戸時代末期、
黒船の来航を機に開国した幕府により
海防の拠点として発展した
異国情緒漂う港町のウォーキングを楽しもう。



三笠公園

「日本の都市公園100選」「日本の歴史公園100選」に選ばれた横須賀を代表する公園。園内には東郷平八郎の像があるほか、記念艦三笠が展示され猿島への玄関口にもなっている。2027年3月(予定)のリニューアルオープンに向けて再整備を実施中。

- 🕒 8:00～21:00 ※時期に応じて異なる。
- 🏠 無休 ※園内施設は営業時間、休業日あり。
- 🎫 無料
- 🌐 <https://www.kanagawaparks.com/mikasa/>

横須賀駅を出て、ヴェルニー公園に向かって歩こう。駅のすぐ近くに位置するヴェルニー公園には約130種類1,300株のバラが植えられており、春と秋にバラが楽しめる。春バラは例年4月下旬から5月下旬頃が見頃だ。園内のミュージアム、ティボディエ邸にも立ち寄ってみよう。

潮風に吹かれ、艦船や対岸の旧横須賀製鉄所跡地を見ながらドブ板通りに向かうと、建物の壁面に書かれた“HONCH DOBUITA WEST”の文字が見えてくる。近くに来たら、「スカジャン」をモチーフにしたマンホールの蓋があるので探してみるのも一興。ドブ板通りは、アメリカ人向けに営業している店も多いため、英語表記の看板が多く、異国情緒を堪能できるエリアだ。

米海軍横須賀基地の近くを歩いて三笠公園へ。世界三大記念艦「三笠」が保存されており、艦の大きさに圧倒される。

いちごよこすかポートマーケットには横須賀市内でも人気の飲食店が出店しているので、食事や休憩におすすめだ。お腹を満たしたら、うみかぜ公園に歩を進めよう。釣り人や、スケートボードを楽しむ人が多い。

帰路はよこすか海岸通りを戻り、高台にある平和中央公園まで足を運ぶ。東京湾と横須賀市街の展望を楽しんだら、ゴールの横須賀中央駅をめざそう。



Information

アクセス 🚆 JR横須賀線「横須賀駅」



HPはコチラ
横須賀市観光案内所
<https://yokosuka-kanko.com/information>



YOKOSUKA 軍港めぐり

海上自衛隊や米海軍の艦船を間近で見られる、日本で唯一のクルージングツアー。1周約45分。

- 🏠 無休(整備期間を除く)。
- 🎫 大人 2,000円～2,500円、小学生 1,000円～1,250円、小学生未満 大人1名につき1名無料(大人の人数を超えた場合、小学生料金を人数分適用)
- ※運航時間、料金(乗船日により変動)等の詳細はホームページでご確認ください。

🌐 <https://yokosuka-gunko.jp/>



ヴェルニー公園

対岸に臨める旧横須賀製鉄所の建設に貢献した、フランス人技師ヴェルニーの名を冠する公園。左右対称性などが特徴のフランス庭園様式が取り入れられている。



米海軍横須賀基地
(旧横須賀製鉄所)

よこすか近代遺産ミュージアム

ティボディエ邸 (ヴェルニー公園内)

横須賀製鉄所副会長 ジュール・セザール・クロード・ティボディエの官舎として1869年頃に建築された。その西洋館の小屋組みを移設したミュージアム。

🕒 9:00～17:00 休 無休
🎫 無料 ※シアターには一部有料コンテンツあり。
🌐 <https://thibaudier-yokosuka.com>



スカジャンがモチーフのマンホールの蓋

記念艦三笠 (三笠公園内)

日露戦争の勝利に貢献した戦艦「三笠」。戦後、復元工事が実施され、1961年に往時の姿を取り戻した。

🕒 9:00～17:30 (4月～9月)
※時期に応じて異なる。
※最終入艦は閉艦の30分前。
🎫 12月28日～31日
🎫 一般600円、65歳以上500円、高校生300円、中学生以下無料
🌐 <https://www.kinenkan-mikasa.or.jp>



いちご よこすかポートマーケット

かつて巨大な冷凍倉庫として利用されていた建物をリノベーションしてできたマーケット。三浦半島の新鮮な食材を使った料理が味わえ、食材を購入できる。

🕒 10:00～19:00 ※店舗により異なる
🌐 <https://yokosukaport-market.com/>



うみかぜ公園

猿島が目前に迫り、浦賀水道を航行する船舶を一望できる眺望が魅力。スケートボードエリアなどのスポーツ施設やバーベキューが楽しめる広場などがある。



平和中央公園

展望台から東京湾と横須賀市街を一望でき、市民の憩いの場として親しまれる。明治時代には砲台が設置されたこともあったが、現在は平和モニュメントが設置されるなど平和を祈念する場となっている。



およそ
5.8km 1時間30分
8,000歩



ドブ板通り商店街

アメリカと日本の文化が入り混じった異国情緒漂う、観光名所のひとつ。スカジャンが購入できる店やヨコスカ ネイビー バーガーなどの飲食店が多く、横須賀を堪能できるスポット。

ひと足延ばして猿島

原初からの大自然と刻まれた歴史の跡が時空を超えて共存する猿島。定期船で片道約10分。旧日本軍の砲台や要塞跡が残り、猿島全体が「国史跡」に指定されている。島内にテイクアウトレストランもある。



〈猿島航路〉

🕒 乗船時間は夏期と冬期で異なる。詳細はホームページ参照。 休 無休 (欠航を除く)
🎫 猿島公園入園料 + 乗船料 (往復) 大人 2,100円～2,500円、中学生 1,850円～2,250円、小学生 1,050円～1,250円、小学生未満 大人1名につき1名無料 (大人の人数を超えた場合、小学生料金を人数分適用)
※乗船日により変動。詳細はホームページでご確認ください。
🌐 <https://sarushima.jp/>

※営業時間や料金等は変更される場合があります。

グルメ

ヨコスカ ネイビー バーガー

2008年、米海軍の伝統的なハンバーガーのレシピが、米海軍横須賀基地から横須賀市へ提供された。このレシピをもとにしたハンバーガーを総称して「ヨコスカ ネイビー バーガー」と名づけられた。基地周辺の店舗で販売されている。



🍷 CHEESE BURGER
Regular 2,050円
TSUNAMI BOX
🕒 11:00～22:00 休 1月1日
🌐 <https://www.navyburger.com>

生活習慣で「肥満」を予防・改善

肥満は多くの病気の“入り口”となる危険な状態です。しかし、日々の生活習慣を見直すことで、確実に予防・改善できる健康課題でもあります。食生活の乱れや運動不足を改善し、未来の健康を守る一歩を踏み出しましょう。

見た目の問題だけじゃない 肥満はあらゆる病気の元凶

肥満は見た目の問題だけでなく、全身の健康に大きな影響を及ぼす重大なリスク要因です。とくに内臓脂肪が増えると、脂肪細胞から炎症物質が分泌され、体は慢性的な炎症状態に陥ります。その結果、糖尿病や高血圧、脂質異常症などの生活習慣病を合併しやすくなり、動脈硬化を進めることで心筋梗塞や脳卒中を引き起こすリスクが高まります。また、近年の研究では大腸がん、乳がん、子宮体がん、肝がんなど、多くのがんの発症リスクを高めることが報告されています。

皮下脂肪がたまりすぎて体重が増えると、ひざや股関節、背骨などの障害が起こりやすくなります。また、首周りに皮下脂肪がつきすぎると、気道が狭くなり、睡眠時無呼吸症候群を引き起こすこともあります。

今すぐ実践!

肥満を予防・改善する食生活と運動習慣

〔食生活〕


ゆっくり食べよう

肥満の人はやせている人に比べて食べる速度が速いという報告もあります。「よく噛んで食べる」「会話を楽しみながら食べる」「汁物で流し込むような食べ方をしない」などの工夫で、ゆっくり食べる習慣をつけましょう。



夕食は就寝3時間以上前にすませよう

夜遅い時間に摂取したエネルギーは消費されにくく、体脂肪として蓄積されやすくなります。夕食がどうしても遅くなってしまう場合は、夕方早めの時間に主食をおにぎりなどでしっかりと、帰宅後の夕食は主菜や副菜だけにするのがおすすめです。また、朝昼晩の3食以外の間食などはやめましょう。




朝食をしっかり食べよう

朝食抜きの習慣は、不活発な生活につながります。また、たんぱく質を十分にとることで満腹感を高められ、肥満予防に効果的です。

〈たんぱく質を豊富に含む食品〉

- 卵 ●牛乳、ヨーグルト
- 納豆 など



過食をやめよう

腹八分目を心がけ、スマホやテレビを見ながらの“ながら食い”、ストレス解消のための“やけ食い”、朝食や昼食を抜いての“まとめ食い”など、過食につながりやすい食習慣は改めましょう。



バランスよく食べよう

食事を外食やデリバリー、コンビニ食ですませがちの人は、糖質や脂質のとりすぎ、野菜不足に陥りがちです。主食・主菜・副菜が揃った、栄養バランスを意識した食事を心がけましょう。




肥満の目安



BMI (体重(kg) ÷ 身長(m)²) … BMI 25以上

腹囲 … 男性 85cm 以上 女性 90cm 以上



肥満と関連が深い病気

生活習慣病

- 糖尿病
- 高血圧
- 脂質異常症 など



動脈硬化



心筋梗塞・脳卒中

など

がん

- 大腸がん
- 乳がん
- 子宮体がん
- 肝がん など



骨や関節の障害

- 変形性膝関節症
- 変形性股関節症
- 椎間板ヘルニア
- 脊柱管狭窄症 など

睡眠時無呼吸症候群

肥満の原因となる生活習慣は「食生活の乱れ」と「運動不足」

肥満の根本的な原因は、摂取エネルギーと消費エネルギーのアンバランスにあります。

単なる過食だけでなく、糖質や脂質の多い高エネルギー食への偏り、野菜不足、食べる時間や食べ方など食生活の乱れにも肥満の原因が潜んでいます。

運動不足については、単に運動をしないことだけでなく、日常生活や仕事においても機械化やIT化が進み、体を動かすことがめっきり少なくなっていることが、現代人の肥満を助長しています。

このように肥満は原因が比較的是っきりしているので、悪しき習慣を正すことによって、予防・改善が十分に可能です。

[運動習慣]

1回30分以上の運動を週2回以上、習慣にしよう

脂肪燃焼効果の高い「有酸素運動」や、脂肪が燃えやすい体をつくる「筋力トレーニング」を習慣として行いましょう。運動の強度は、軽く汗をかく程度が目安です。運動習慣をつけることで代謝がアップし、やせやすく、太りにくい体になります。


〈有酸素運動の例〉

- ウォーキング
- 水泳
- サイクリング
- 踏み台昇降 など



〈筋力トレーニングの例〉

- 腹筋
- 背筋
- 腕立て伏せ
- スクワット など



日常生活での活動量を増やそう

歩く距離や時間を増やす、階段を使う、まめに掃除をするなど、普段から体を動かすことを意識して過ごしましょう。歩くときは、同じ年代の同性の人と比較して、自分のほうが速く歩くよう意識すると、より効果的です。

毎日合計60分以上、歩行または歩行と同等以上の身体活動を行うことをめざしましょう。



カロリー控えめレシピ

メタボ
予防



1人あたり
エネルギー 塩分
363kcal 1.9g
(トッピング除く)



Check!

作り方の動画は
こちらから



<https://douga.hfc.jp/imfine/ryouri/26spring01.html>

主菜

春キャベツのサバ缶ドライカレー

材料 2人分

サバ缶(水煮).....1缶(180g)
春キャベツ(1.5cm角に切る).....100g
A ケチャップ.....大さじ3
カレー粉.....小さじ1と1/2
みそ、すりおろしにんにく.....各小さじ1
ご飯.....150g

トッピング

レタス、ミニトマト、
目玉焼き等 お好みで

作り方

- 1 フライパンに汁気を切ったサバ缶、春キャベツ、Aを入れて中火で温めながら、サバをそぼろ状に炒める。
- 2 ご飯をよそった器に、お好みのトッピングとともにのせる。

調理の
ポイント



隠し味にサバと味の相性がよいみそを使って、コクをプラスしています。



カロリーダウンの
アイデア

- ✓ カレーは油をたくさん使うことが多いのですが、このレシピでは油を使わずに無水で仕上げます。野菜から出る甘みの凝縮した水分を使うので旨みを感じやすく、カロリーダウンもできて一石二鳥です。
- ✓ キャベツをたっぷり使いサバ缶1缶で2人分が作れて、満足感が高い1品です。キャベツでかさ増しすることで、余計なカロリーをとらなくてすむ工夫をしました。



●料理制作 エダジュン (管理栄養士)

●撮影 さくらいしょうこ

●スタイリング 深川あさり

副菜

アスパラガスのサッとピクルス

1人あたり

エネルギー 塩分
16kcal 0.3g

材料 2人分

アスパラガス … 6本 (100g)

A 酢、水 …… 各大さじ1
砂糖 …… 小さじ1/2
塩 …… ひとつまみ

作り方

1 アスパラガスは下方の硬い部分をピーラーで削り、3〜4等分に切る。水でサッと表面を濡らして耐熱ボウルに入れ、ラップをかけて電子レンジ (600W) で2分温める。

2 1が冷めたら水気を切り、混ぜたAと合わせる。
※時間があれば、冷蔵庫で1時間ほど冷やすとさらにおいしくなります。

カレーのお供に
ピッタリ♪
レンジで調理するから
手軽にできます!



酸味のチカラ

✓酸味を使うと、味がしっかり感じられるため、余計な調味料を入れずにおいしくいただけます。酢は大きじ1で4kcalと低カロリーの調味料なので、ピクルスやマリネを副菜にすることは、カロリー制限の味方です。

スープ

丸ごと新玉ねぎの粒マスタードスープ

1人あたり

エネルギー 塩分
50kcal 0.8g

材料 2人分

新玉ねぎ (半分に切る) …… 1個 (200g)
水 …… 300ml
粒マスタード、鶏ガラスープの素 (顆粒) … 各小さじ1
オリーブオイル …… 小さじ1/4

トッピング

パセリ お好み量

作り方

- 1 小鍋に新玉ねぎ、水を入れてフタをして、中火で温める。沸騰したら、弱めの中火にして、5分ほど煮る。
- 2 1のフタをあげ、粒マスタード、鶏ガラスープの素を入れて、再度2〜3分煮る。最後にオリーブオイルをたらし、パセリを散らして、5分ほど煮込む。



食べすぎを防ぐ工夫


✓玉ねぎ1個は約76kcalと低カロリー食材。しかも玉ねぎを半分に切っただけなので、大ぶりで食べ応え抜群。切り方の工夫次第で満足感が高まります。また、ナイフ、フォークで切りながら食べるので、早食い防止にもおすすめ! 食べるスープとして楽しめます。

調理のポイント

- 水からじっくり煮ることで甘みがスープに溶け出します。
- フタをして煮ると蒸気が対流するので、玉ねぎが時短でしんなりと仕上がります。



Q 十分寝ているはずなのに、日中眠くなるのはどうして？



A 日中の眠気は、睡眠時無呼吸症候群など病気が原因のこともあります。多くは睡眠不足によるものです。成人は6～8時間の睡眠が必要とされますが、「6時間以上寝ていればOK」とは限りません。必要な睡眠時間には大きな個人差があり、年齢や性別、活動量、季節によっても変化します。

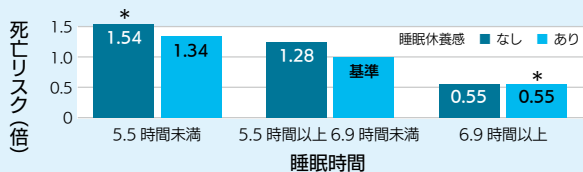
こんなサインがあれば、睡眠時間の見直しを

- 日中眠くなる
- 平日と休日の睡眠時間に2時間以上の差がある
- 朝すっきり起きられない

今の自分に必要な睡眠時間はどうやって判断する？

加齢とともに眠れる時間は短くなり、平均的には15歳で約8時間、25歳で約7時間、45歳で約6.5時間、65歳で約6時間といわれています。ただし、大切なのは「何時間寝たか」だけでなく、起床後に疲れがとれたと感じるかどうか（睡眠休養感）です。睡眠休養感が低いと、肥満・糖尿病・脂質異常症などの生活習慣病リスクが高まることがわかっています。また、米国の調査では、睡眠時間が短くても睡眠休養感のある人は死亡リスクが低いことも示されています。

● 40～64歳の働く人の睡眠時間・睡眠休養感と死亡リスクの関連



出典：「健康づくりのための睡眠ガイド2023」
(Yoshiike T, Utsumi T, Matsui K, Nagao K, Saitoh K, Otsuki R, Aritake-Okada S, Suzuki M, Kuriyama K. Mortality associated with nonrestorative short sleep or nonrestorative long time-in-bed in middle-aged and older adults. Sci Rep 12: 189, 2022. より作成)

HEALTH INFORMATION

実は、お口からの **危険なサイン!**

監修 ● きみえ歯科 院長 中村喜美恵

歯の痛みが、何もしていないのに急に治まった



症状が進んで、痛みを感じにくくなっている可能性があります！

「痛みが治まった」は危険信号！

歯の痛みの多くは、むし歯や歯周病によって神経や歯の周囲の組織が炎症を起こすことから始まります。なかでもむし歯が原因で起こるズキズキした痛みは、歯の中にある歯髄という神経や血管が集まる組織に炎症を起こしているサインです。ところが、炎症がさらに悪化し神経が死んでしまうと、一時的に痛みを感じなくなることがあります。ここで治ったと思って放置してしまうのが危険なパターンです。神経が死んでも細菌は残り続け、歯の中にとどまらず根の周囲に炎症が広がり、根の先に膿の袋ができたり、あごの骨にまで影響を及ぼしたりします。そうなると、再び強い痛みや顔の腫れ、発熱などの全身症状が現れ、治療は複雑になり、抜歯が必要になることも珍しくありません。

歯のトラブルは早めの受診が大切

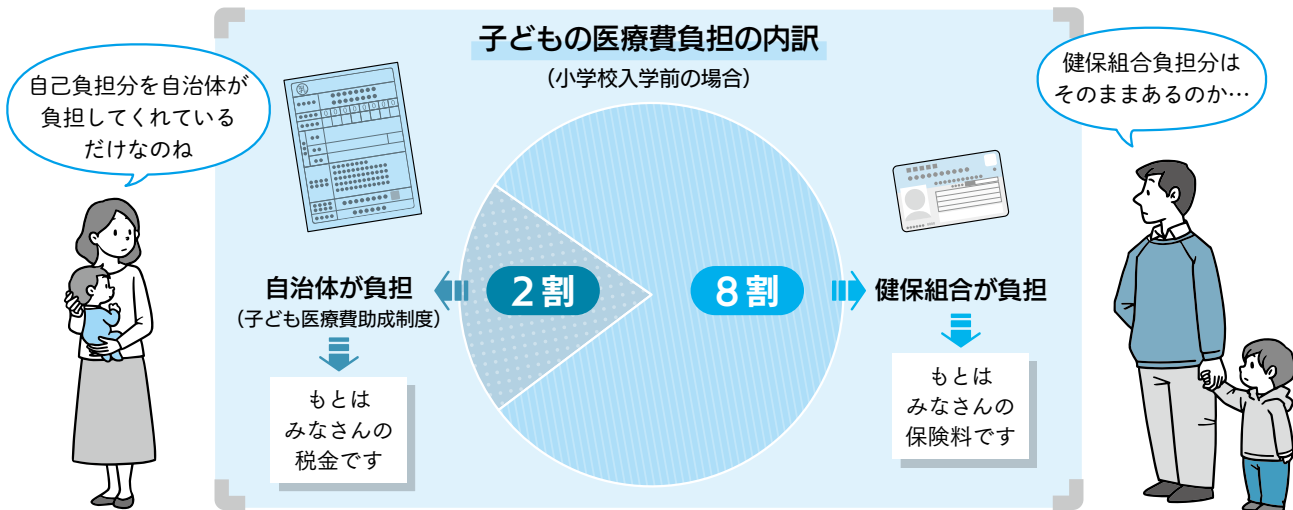
お口は健康の入り口であり、病気の入り口でもあることを覚えておいてください。

歯のトラブルは、早く治療を始めるほど削る量・通院回数・費用負担が抑えられます。「前は痛かったけれど、今は大丈夫だから様子を見よう」は要注意。できるだけ早めに歯科医院で診てもらいましょう。理想は、痛みなどの症状がないうちから定期健診でチェックし、むし歯を予防していくこと。これが歯を長く守る最善策であり、実は、健康長寿や健康美をめざすうえで、欠かせないポイントなのです。

子どもの医療費は無料ではありません

子どもが医療機関を受診しても自己負担がないため、「医療費はかからない」と誤解しがちです。しかし、もちろん医療費はかかっていて、健保組合の負担があるのは大人と同じです。自己負担がないのは、自治体の医療費助成があるからです。

健保組合はみなさんの保険料から、自治体はみなさんの税金から医療費を負担しています。医療費負担のしくみについて知っておきましょう。



《注》 子ども医療費助成制度の内容は、自治体によって異なります。詳細はお住まいの自治体にご確認ください。

HEALTH INFORMATION

みんなで知ろう
女性の健康



女性特有の健康課題解消に向けて、
周囲の人も理解を深めよう！

監修 ● 丸の内の森レディースクリニック 院長 宋美玄

月経困難症・月経前症候群 (PMS)

生理痛など、生理(月経)にともなう不調はがまんするもの、病院に行くほどのことじゃない、と思っていませんか？ こんなときは婦人科に相談することを検討しましょう！

- ✓ **日常生活に支障をきたす場合** …… 仕事を休まなければならない、寝込んでしまう、など。
- ✓ **市販薬が効かない、効果が不十分** …… 市販の鎮痛剤や PMS 対策薬を服用しても効かない、など。
- ✓ **症状が悪化してきている** …… 生理痛が徐々にひどくなってきている、PMS の精神症状(イライラ、抑うつ、不安感など) が強くなってきている、など。



月経困難症とは？

生理直前や生理開始とともに、腹部や腰に強い痛み、吐き気、下痢、頭痛など、さまざまな症状が現れます。生理が終わるころに症状がなくなるのが一般的です。「プロスタグランジン」というホルモンに似た物質の分泌が多いために痛みが強くなる「**機能性月経困難症**」と、子宮筋腫や子宮腺筋症、子宮内膜症などの病気によって痛みが強くなる「**器質性月経困難症**」があります。

月経困難症の治療

機能性	器質性
鎮痛剤 低用量ピル 漢方薬の服用など	原因となる病気の治療！

生理前の症状のなかでも、イライラ、抑うつ、不安感、情緒不安定、興味や集中力の減退など、精神的な症状が強い場合は、**月経前不快気分障害 (PMDD) の可能性**もあります。気になる場合は医師に相談してみましよう。

月経前症候群 (PMS) とは？

生理の前に現れる心と体の不調で、イライラ、抑うつ、めまい、倦怠感、腹痛・頭痛・腰痛など、さまざまな症状が生理前3～10日間くらい続きます。





仕事や家事に忙しいみなさんへ
ヨガで簡単リフレッシュ!

着替えず!

モデル・指導・京乃ともみ
(全米ヨガアライアンス RYT200
認定ヨガインストラクター)



上半身が疲れたとき

眼精疲労に! 目を温めるポーズ



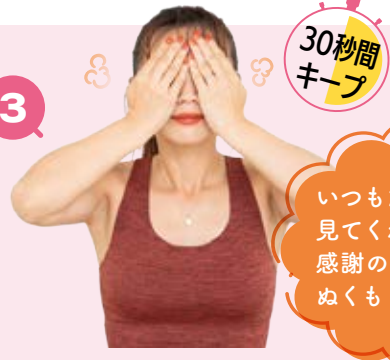
1

眼精疲労に効くツボがあるので、呼吸をしながらイタ気持ちいいくらいの力でマッサージ

2



3



30秒間キープ

いつもたくさんのことを見てくれている“目”に、感謝の気持ちを持って、ぬくもりを感じましょう

両手を握り、第2関節をこめかみに当て、ぐるぐる回します。

両手をこすり合わせて、手を温めます。

手が温まったら、目を閉じて両手でまぶたを覆います。

肩こりに! 肩甲骨を動かすポーズ



1

手のひらは外側に向ける

反対の手は座面をつかんで体を支える

2



PUSH!

イスに座り、片方の腕を伸ばし下から上へ回し上げます。

腕を上げきったら手のひらを天井に向けてひじを曲げ、上にぐーっと押し上げます。

3



息を吐きながら

後ろの壁をタッチして、その壁をなでおろすイメージ

4

ひじは緩めてOK

ゆっくり3回呼吸しましょう

後ろに腕を伸ばし、下までおろします。

①～③を3回繰り返して、4回目に腕を上げた後、体側を伸ばして深呼吸をしましょう。

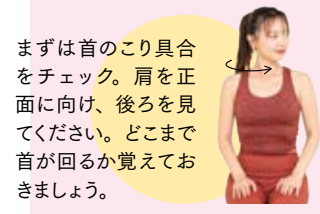
※反対も①～④を同様にを行います。

詳しくは動画を check!

<https://douga.hfc.jp/imfine/undo/26spring01.html>



首こりに! 頭を正しい位置に戻すポーズ



まずは首のこり具合をチェック。肩を正面に向け、後ろを見てください。どこまで首が回るか覚えておきましょう。

1



力を入れると硬くなる首筋の筋肉(胸鎖乳突筋)に触れて意識します。

2



こめかみを手で押さえて力を入れ、頭の位置は動かさず、ぐーっと5秒間押し合います。

肩はリラックス

3

息を吐いて脱力しましょう。

4

①～③を3回繰り返します。

先ほどより首が回るようになりました。

※反対も①～④を同様にを行います。

スマホやパソコンなどを長時間使っていると、どうしても頭が前になる姿勢になります。すると頭の重みが頸椎に負荷をかけるため、首や肩のこりの原因になるといわれています。頭の位置を元に戻して首や肩の負担を減らし、こりを解消しましょう。

